

智慧教學入門

HiTeach 5 實作班

醍摩豆智慧教育顧問 Zac 石哲安





主題 教學一

認識HiTeach！
智慧教學軟體介紹！

主題 教學二

上課起手式！
名單、教材並開始課堂！

主題 教學三

工具開箱！
聚焦學習與多媒體教學！

主題 教學四

同步課堂神器！
豐富教學活動設計！

主題 教學五

上完課囉！
結束課堂及教材存檔！

主題 教學六

連結雲端！
試卷上傳與雲端數據！

主題
教學一



認識HiTeach！智慧教學軟體介紹！



Global TEAM Model Education Research Institute





HiTeach 就。是。好。用

最整全的智慧教學軟體



- 提供超豐富的教學工具、資源素材
- 可配合各種不同教學頁面、教材使用
- 互動模組線下、線上（遠距）皆可使用
- 同步推送、互動、任務、測驗等教學模組
- 自訂課程、班級，選定課程實名互動超有感
- 個人帳號可連動雲端平台，保存所有教學數據





HiTeach 教學系統架構

2. HiTA 醍摩豆教師APP (教師端)

* 全系統手機&平板



1. HiTeach 教學系統 (教師端)

* Win10 電腦




4. 醍摩豆雲平台IES (教師端)



3. Web IRS 即時反饋 (學生端)

* 全系統手機&平板&電腦



5. 醍摩豆雲平台Aclass ONE (學生端)



主題
教學二



上課起手式！名單、教材並開始課堂！





HiTeach 5 首次啟用



Step1 :

電腦安裝HiTeach 5之後，雙擊桌面捷徑，出現登入頁面

Step2 : 醒摩豆帳號登入→啟動HiTeach 5

(不登入也可使用HiTeach，但就沒有雲端服務囉！)

第一步：開始課堂！啟動互動模式！

▶ 開始課堂

⌚ 00:00

📄 1/1



↑
開始課堂

Zac Shih 選擇課程

學校課程 個人課程 本機課程 動態名單

語文 綜合

醞摩豆八年二班 - 國文
學生人數:30

醞摩豆八年三班 - 國文
學生人數:31

醞摩豆八年一班 - 國文
學生人數:30

- 小學文科0818(三)
學生人數:0

取消 開啟

準備動態名單

名稱

分組數

人數

開始課堂後請打開QRCode, 引導學生端設備掃碼加入

取消 開啟

要開始哪一堂課？每堂課都有對應的學生名單。教師可先行在雲端（學校&個人）、或是本機建立課程，或是在沒有預設的情況下開始「動態名單」，選定今天要參與的人數、組數，即刻開始進行課堂吧！

開始課堂後，可進行同步互動教學，學習歷程也會被記錄下來！（動態名單除外）



補充：建立課程名單！

IES雲端建立課程名單請參考影片：<https://youtu.be/HD9fguRAhxE>

建立本機課程名單：

Hi

- 本機檔案
- 系統設定
- 簡易名單與本機記錄**
- 教材資源總管

離開 HiTeach

- 開新檔案
清除所有頁面與內容
- 開啟舊檔
載入教材頁面檔案
- 儲存檔案
儲存教材頁面檔案
- 另存新檔
儲存教材頁面到指定的資料夾與檔案裡
- 匯入
匯入HTE, HTEX, PPTX, PDF

簡易名單與活動紀錄

本機班級 + ✎ 🗑

名單	名單同步
123456	有
TEAM Model Demo Class	有
智慧B(45)	無
智慧A(30)	無

名單 + ✎ 🗑

座號	姓名
1	Andy
2	ZSac
3	Jeric
4	Willa

快速建立本機名單

請填入或貼上學生名單 ? 學生名單預覽

王大明,1
張小凡
陳士軒
林嫻嫻,4
李小明

座號	姓名
----	----

或輸入人數按Enter自動產生範例學生

清除 預覽 上一步 完成

第二步：匯入教材，我的教材可以動耶！

▶ 開始課堂

⌚ 00:00

📄 1/1



The screenshot shows the IES cloud platform interface. At the top, there are navigation icons: 1. Home, 2. IES, 3. 網路圖片搜尋 (Network Image Search), 4. 預設資源 (Default Resources), and 5. 本機檔案 (Local Files). Below these are tabs for 個人內容 (Personal Content), 個人試卷 (Personal Test Papers), 學校內容 (School Content), and 學校試卷 (School Test Papers). A search bar is present with filters for 名稱 # (Name) and 日期 # (Date). The main area displays a list of files with icons, names, and dates. A red box highlights the left sidebar icons: 6. Home, 7. IES, 8. Network Image Search, 9. Default Resources, 10. Local Files, and 11. IES. A red arrow points to the Network Image Search icon.

Icon	File Name	Date and Time	Size
H	0618內部測試用.pptx	2021/06/18 10:05:50	(1.1 MB)
W	0618測試考題.docx	2021/08/26 11:58:30	(104.3 KB)
P	HiTeach 5混合式教學工作坊(中學文科).pptx	2021/10/21 00:36:28	(24.0 MB)
P	HiTeach 5混合式教學工作坊(中學理科).pptx	2021/08/27 15:08:56	(23.9 MB)
P	HiTeach5登入與執行動線設計研討20210526哲安.pptx	2021/06/02 16:03:09	(506.9 KB)
W	IES5-翰林出版-109年國中會考解析卷(數學科)ok.docx	2021/08/27 11:45:57	(592.3 KB)
W	IES5-翰林出版-109年國中會考題目卷(英語科)ok.docx	2021/08/26 11:58:30	(2.3 MB)
P	TEAM Model智慧教育第一課.pdf	2021/08/27 15:08:53	(31.8 MB)
P	博愛國小培訓課程0830.pptx	2021/08/30 13:01:09	(15.8 MB)
P	同步課堂混合式教學說明會0805.pptx	2021/08/06 14:19:30	(10.4 MB)
P	大華中學培訓2021.10.pptx	2021/10/21 00:36:39	(19.5 MB)
P	智慧教學入門_HiTeach 5 實作班.pptx	2021/10/21 00:36:11	(15.8 MB)
P	桃園壽山場次分享2021.10.pptx	2021/10/27 14:35:27	(9.8 MB)
W	翰林出版-109年國中會考解析卷(數學科).doc	2021/08/27 11:45:58	(6.7 MB)
W	翰林出版-109年國中會考題目卷(英語科).doc	2021/08/26 11:58:32	(8.1 MB)
P	靛摩豆培訓課例3：雙綠燈智慧課堂秘笈.pptx	2021/06/02 16:53:45	(2.5 MB)

① 點擊開啟帳號資訊

② IES雲端資源(預設頁面)，可開啟個人、或是學校的教材內容及試卷。

③ 點擊此處可透過不同的搜尋網站搜尋圖片，並且直接放入HiTeach應用。

④ 預設資源中有
素材庫 - 內建各種主題圖案，也可以自行上傳。
背景庫 - 內建各種主題背景，也可以自行上傳。
範例檔 - 下載官方操作說明、範例教材。

⑤ 從此處匯入電腦中的教材資源，匯入的PPT檔案可以物件化操作。

⑥ 前往IES雲平台

課堂資訊區



教材展示區

教材資源區

教學工具區

數據互動區

單選 0 / 10 0.0% 00:20



1

2

3

4

5

6

7

8

9

10

主題
教學三



工具開箱！聚焦學習與多媒體教學！



內建資源

教學工具

推送



互動

任務


測驗

數據決策



書寫工具



物件選取





預設資源
(素材)



預設資源
(背景)



網路
圖片搜尋

小印章及
序號印章





最小化及
隨時批註

Hi

計時器





挑人





記分板





數學工具



【推送】
當前頁



【推送】
檔案



【互動】
即問即答
單選



【互動】
即問即答
複選


【互動】
即問即答
是非

【互動】
即問即答
填充



【互動】
搶權






【任務】
收圖文





【任務】
收聲音

【任務】
收檔案

【測驗】
同步測驗



統計圖




翻牌




智慧挑人



重新作答



設定答案





工具列完整功能列表

結束課堂
00:08
2/2
145670:7704

開始 / 結束課堂

課堂進行時間

當前簡報頁面 / 總頁數

帳號資料

HITA / Web IRS 掃碼

點名 & 簽到表

教室編號

驗證碼

連線穩定度



教材、資源區

簡報清單、新增&刪除&複製頁面

左右工具列互換 (工具列位置決定最小化後的位置)

- 聚光燈
- 四方遮幕
- 新增螢幕頁面
- 螢幕批註
- 裁剪螢幕截圖
- 裁剪白板截圖
- 直尺
- 三角板
- 圓規
- 量角器
- 序號印章
- 遮字
- 小印章

- Hi 系統選單
- 選取
- 復原
- 通用筆
- 特殊筆
- 文字區塊
- 橡皮擦
- 幾何形狀
- 色彩設定
- 教具
- 清除物件
- 上一頁
- 新增白板頁面
- 下一頁
- 放大縮小

- 本頁
- 檔案
- 即問即答
- 複選
- 是非
- 填充
- 即時搶權
- 圖檔
- 聲音
- 檔案

- 頁面推送
- IRS工具
- 作品收集
- 測驗模式
- 挑人
- 計時器
- 記分板
- 最小化
- 當頁截圖
- Hi 回到軟體

(最小化情境下)



- 設定正解
- 二次作答
- 翻牌 (看所有答案)
- 圓餅圖
- 長條圖



電子白板工具 - 教學基本、頁面操作


➤ 想要達成良好的教學應用，您可以多多利用





電子白板工具 - 多媒體應用、各種場景

➤ 想要達成良好的教學應用，您可以多多利用





電子白板工具 - 師生互動、班級經營

➤ 想要達成良好的師生互動或班級經營，您可以多多利用 **HiTA 醍摩豆教師APP**







【教學方便操作：物件移動與旋轉】

請在兩分鐘內完成七巧板拼排



參考答案
(拉開)



主題
教學四




同步課堂神器！豐富教學活動設計！





學生加入課堂互動！

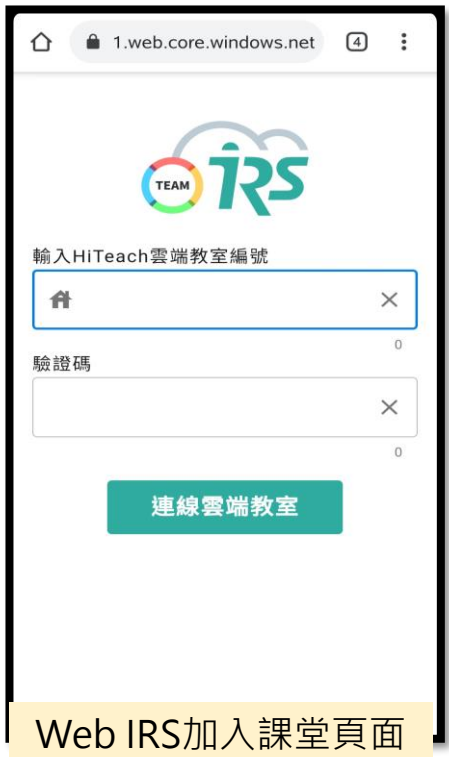
學生不須下載任何APP，可使用電腦、平板或手機（ios或android皆可），掃碼（一般掃描器，非用HiTA）或瀏覽器輸入網址irs5.cc，連線Web IRS（輸入教室編號及驗證碼）。



手機掃碼
加入課堂

教室編號
及驗證碼

姓名請填寫您的學校+姓名



Web IRS加入課堂頁面



Web IRS未有互動活動



Web IRS答題頁面



Web IRS搶權頁面





同步教學四神器

推送

推頁面、推檔案

互動

即時單選、複選、是非、填充、搶權

任務

收圖文、收聲音、收各種檔案

測驗

客觀、主觀、媒體題，自動批改快速檢討



【即時民調】



臺灣四季中，你最喜歡那一個？為什麼？






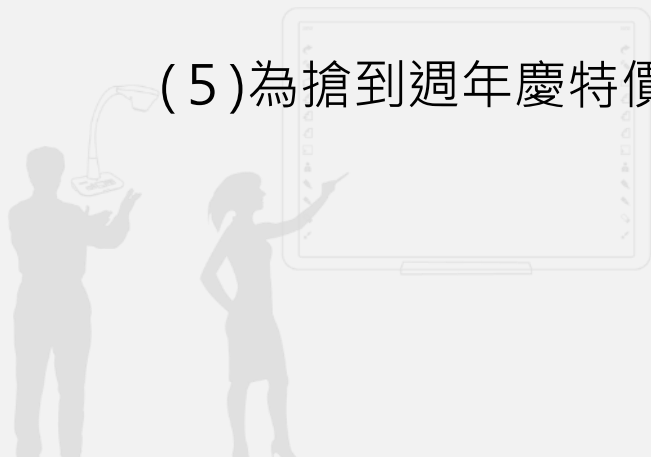
【即時問答：複選題】



下列文句畫底線處的詞語，運用適當的是：

109學測試題

- (1) 緊繃的壓力使現代人比以往更焦躁，常見有人因毫髮不爽就大動干戈
- (2) 因德軍俘虜許多英軍，英國投鼠忌器，不敢對德國軍營展開轟炸行動
- (3) 家母身為教師，總戰戰兢兢，危言危行，深怕不能給學生良好的身教
- (4) 家父因工作須至各地出差，常東西奔波，南轅北轍，難得能全家共餐
- (5) 為搶到週年慶特價商品，百貨公司一開門，我就首當其衝，直奔專櫃





成語大補帖

毫髮不爽：絲毫不差，非常準確。

投鼠忌器：比喻想要除害，但因有所顧忌而不敢下手。

危言危行：言行舉止均正直不阿。

南轅北轍：比喻行動和想要達到的目的相反。

首當其衝：最先受到攻擊，或首先遭遇災難。

(釋義取自教育部成語典)



【即時問答：填充題】

即問即答
(填充)



翻牌



呈上題，此選項可以改為什麼成語更合適？

(5)為搶到週年慶特價商品，百貨公司一開門，我就_____，直奔專櫃。





【即時問答：是非題】

測驗
(複選)

統計圖



以下「全都是」哺乳類動物

(1) 袋鼠

(2) 鯊魚

(3) 海豚

(4) 蝙蝠

(5) 貓頭鷹






【IRS 應用：搶權活動】



誰能最快找出圖中
四葉幸運草在哪裡呢？






【學生任務：繞口令挑戰】

作品收集
(聲音)



請在 6 秒內完全正確念出以下繞口令

黑化肥發灰會揮發
灰化肥揮發會發黑





歡迎使用測驗模式



- 1 開始作答**
學生使用IRS或Web IRS 輸入答案
- 2 結束測驗**
按下停止鈕，結算全體作答並進行統計
- 3 互動評講**
翻頁後可進行逐題互動評講

測驗模式 1 / 5 20.0 % 06:44 停止測驗 慶學豆多元題型範例試卷 (英文) 總題數:8 小題數:18 總分:100

1 0% 2 39% 3 72% 4 100% 5 0%

Zac Shih 選擇測驗模式用試卷


個人試卷 學校試卷

全部 七年級 八年級 九年級

全部 語文 數學 英語 綜合 社會 自然

名稱 # 日期 # 使用次數 #

靚學豆增能研習工作坊任務回覆 2021/08/27 01:49:14 (4 題) (次數 0) (綜合) 七年級 / 八年級 / 九年級	秀朗109第二學期第二次定期評量-數學 2021/08/25 04:56:22 (29 題) (次數 0) (數學) 七年級 / 八年級 / 九年級
增能研習工作坊滿意度調查表 2021/08/17 10:22:37 (8 題) (次數 0) (綜合) 七年級 / 八年級 / 九年級	【2021 靚學豆專家大會】同步測驗示例 2021/07/27 07:51:18 (5 題) (次數 0) (綜合) 七年級 / 八年級 / 九年級
玉山學校暑期學習單 2021/07/23 03:00:34 (4 題) (次數 0) (語文) 七年級 / 八年級 / 九年級	108年國中會考試題-英文科 2021/07/16 07:47:48 (24 題) (次數 0) (英語) 七年級 / 八年級 / 九年級
108年大學指考試題-英文科 2021/07/16 06:52:11 (25 題) (次數 0) (英語) 七年級 / 八年級 / 九年級	108年大學指考試題-物理科 2021/07/16 06:31:05 (22 題) (次數 0) (自然) 七年級 / 八年級 / 九年級
108年國中會考試題-數學科 2021/07/16 04:21:43 (28 題) (次數 0) (數學) 七年級 / 八年級 / 九年級	108年大學指考試題-數學乙 2021/07/16 02:48:44 (12 題) (次數 0) (數學) 七年級 / 八年級 / 九年級
108年大學指考試題-數學甲 2021/07/16 02:23:16 (13 題) (次數 0) (數學) 七年級 / 八年級 / 九年級	108年大學指考試題-化學科 2021/07/15 09:06:41 (25 題) (次數 0) (自然) 七年級 / 八年級 / 九年級
108年大學指考試題-生物科	108年國中會考試題-社會科





【分享一下吧！】

作品收集
(圖片)

到目前為止，您覺得最實用、對您教學最有幫助的功能為何？為什麼？

我覺得最實用的功能



原因是

主題
教學五



上完課囉！結束課堂及教材存檔！


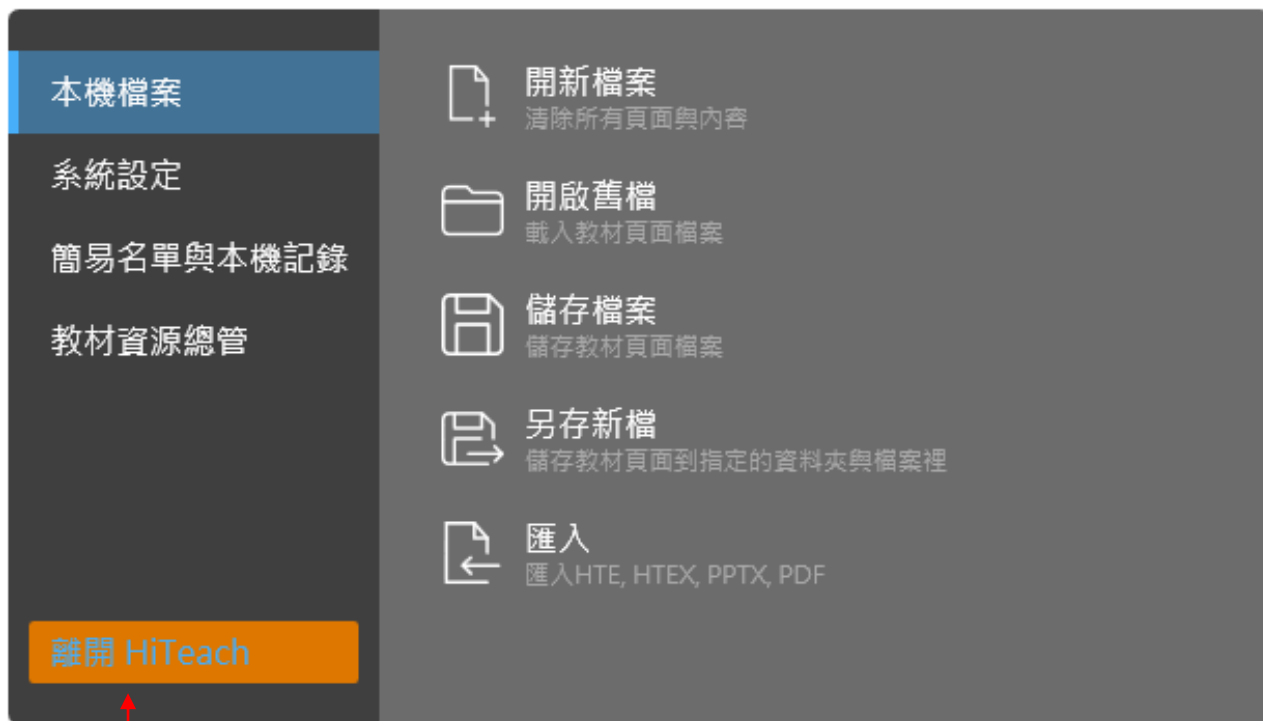




結束課堂



Hi

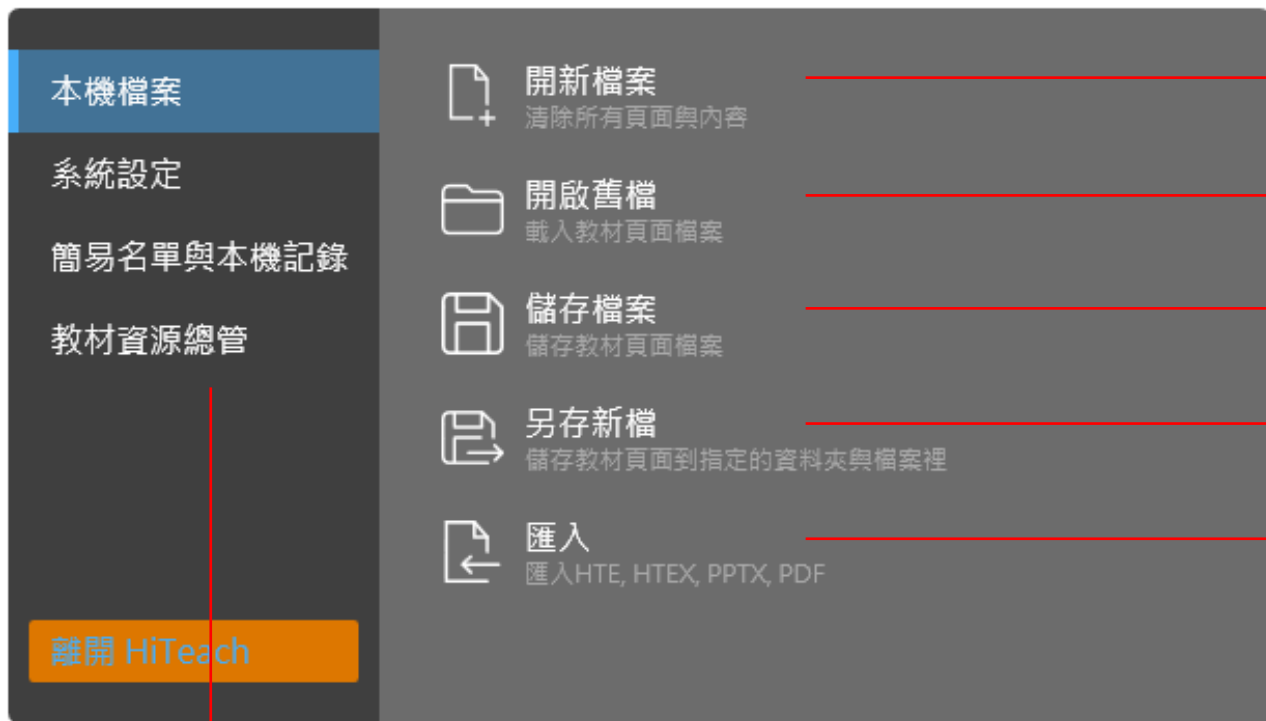


將HiTeach軟體完全關閉

上完課之後，只要點擊結束課堂即可。**課堂記錄（動態名單除外）將會自動儲存。**

HiTeach上的頁面不會自動清除，下一節課可以再次開始，繼續上課。

若要關閉整個軟體，點擊「離開HiTeach」即可。



→ 清空當前頁面，回到空白頁(開始課堂狀態下無法使用)

→ 清空當前頁面，開啟新教材(開始課堂狀態下無法使用)

→ 儲存當前頁面為htex.檔(含畫記)，下次可以繼續使用

→ 另存當前頁面為htex.檔(含畫記)，下次可以繼續使用

→ 在當前頁面中再匯入新頁面(教材)，同「本機檔案」功能

連結前往教學資源區

主題
教學六



連結雲端！試卷上傳與雲端數據！





個人教材：上傳及分類

我的資源
↓
個人教材
↓
上傳資源

IES 智連環學校

請輸入關鍵字搜尋

清單 上傳資源 批量刪除

學校

- 學校管理
- 學校資源
- 學校活動
- 學情分析
- 開放平臺 Beta

個人

- 我的課程
- 我的資源**
- 個人課網
- 個人教材**
- 個人題庫

最近

教材

圖片

影片

音訊

檔案

其他

檔案名稱 檔案大小 上傳日期 操作

暫無資料



個人題庫：新增試題

個人題庫
↓
新建試題



智連環學校



學校

學校管理

學校資源

學校活動

學情分析

開放平臺 Beta

個人

我的課程

我的資源

個人課綱

個人教材

個人題庫

我的活動

©2021 HABOOK Group

試題

試卷

+ 新建試題

全部展開

來源: 個人題庫 學校題庫

題型: 全部 單選題 複選題 是非題 填充題 問答題 配合題 改錯題 綜合題

難度: 全部 容易 較易 一般 較難 困難

層次: 全部 記憶 理解 應用 分析 評鑒 創造

排序: 建立時間

1: 請記錄下你今年暑假最印象深刻的一件事。(至少100字)

題型: 問答題 | 難度: 較易 | 層次: 創造 | 更新時間: 2021-08-11 16:22:15

編輯 刪除

2: 請將自己音樂課的練習素材上傳至此。

題型: 問答題 | 難度: 一般 | 層次: 創造 | 更新時間: 2021-08-11 16:22:15

編輯 刪除



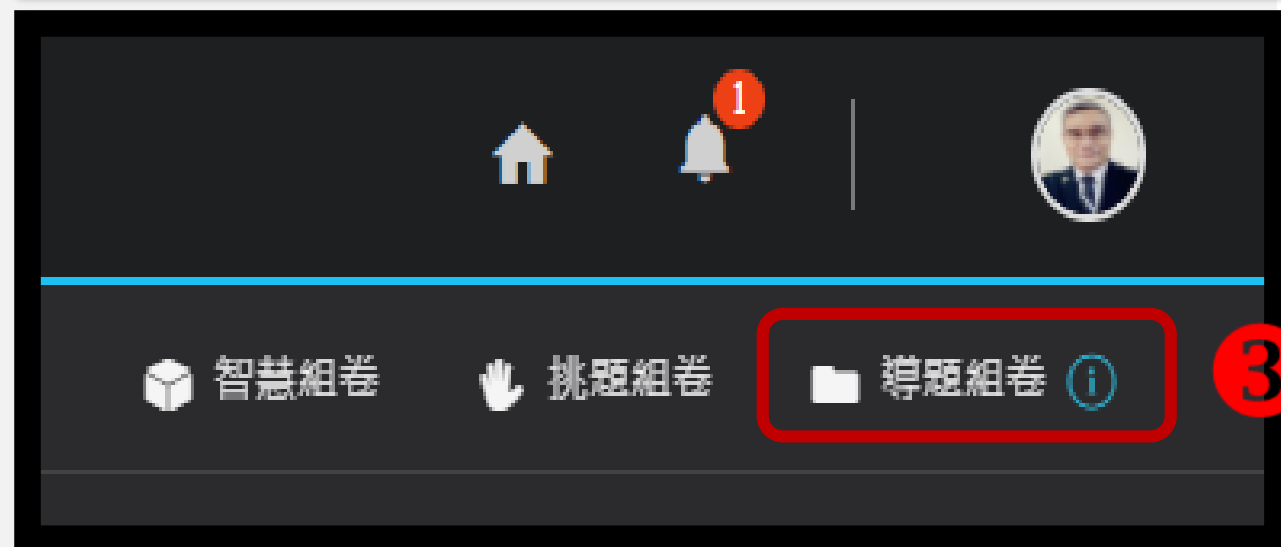
3: 請寫下你對於自己下一個學期的期待。(至少50字)





個人題庫：導題組卷

個人題庫
↓
試卷
↓
導題組卷





個人題庫：導題組卷

匯入試題

預覽試題

* 溫馨提示：當前試卷將依題型順序儲存



Word 範本下載 ▾

Excel 範本下載 ▾

下載範本製作詳情說明 ▾

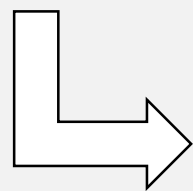
匯入注意事項

1. 點按上方的上傳圖示以選擇檔案
2. 只支援“.docx,.xlsx,.xls”格式的檔案匯入,請按照範本格式處理試卷
3. 匯入題型暫時只提供單選、複選、是非、填充、問答、連線、改錯以及綜合題型
 4. 請保持範本語系與當前瀏覽器語系一致
 5. 更多注意細節請參閱範本製作詳細說明



Word導題組卷範例

- () 1. 已知 $a = (-12) \times (-23) \times (-34) \times (-45)$,
 $b = (-123) \times (-234) \times (-345)$,
判斷下列敘述何者正確？
(A) a 、 b 皆為正數
(B) a 、 b 皆為負數
(C) a 為正數， b 為負數
(D) a 為負數， b 為正數



{選擇題} 已知 $a = (-12) \times (-23) \times (-34) \times (-45)$, $b = (-123) \times (-234) \times (-345)$,

判斷下列敘述何者正確？

- A. a 、 b 皆為正數
B. a 、 b 皆為負數
C. a 為正數， b 為負數
D. a 為負數， b 為正數

{答案} C

{解析}

a 是 4 個負數相乘，其值為正數

b 是 3 個負數相乘，其值為負數

故選【C】。

{配分} 3

{知識點} 正負數的乘除

{理解}

{難度} 2





Word導題組卷範例

【支持題型】

客觀題：選擇題（單選）、複選題


主觀題：填空題、問答題、綜合題（題組）

【導題規則】

1. 每個題目都可以設置七個項目：題型（包含題幹及選項）、答案、知識點、解析、配分、難度（1-5）、認知層次，以大括弧{}識別。沒有一定要每項都填寫才能上傳喔！
2. 系統對選項的識別為「英文字母+點or頓號」（A. B. C.）（A、B、C、），請勿使用括號設計選項。
3. 若為綜合題（題組），需於整個題組的最前面及最後面加上{綜合題}及{綜合題結束}。
4. 系統會自動生成題號，綜合題會視為「同一題的各小題」。
5. 圖片需為「無物件單一圖檔」，建議勿使用「文繞圖」。其他媒體檔案（如聲音）需於雲端新增。
6. 其他導題規則請見雲端範例檔案。

層次	動詞			
	知識向度			
	事實性	概念性	程序性	後設認知性
記憶	標示地圖上的路線 拼出某個困難字 列出歐洲各首都	指出文章的作者 描述國家的歷史	回想如何搜尋關鍵字 把敘述的內容製表	摘要尋找靈感的過程 指出學習方法的缺點 忽略不相關的術語
理解	解釋某段句子 依產品的特徵分類 總結某篇文章	分類不同的物種 用自己的話描述規則	將定義說得更好懂 釐清接收到的指令	預測實驗結果 解釋運作的原理
應用	使用某種計算方法 回答一般性的問題	提供建議 設定目標 實驗不同成分間的反應	執行實驗步驟 採用某種方法 計算可能造成的損害	選擇對應的解決方案 增強專業技能
分析	選擇最完整的清單 將不同詞語歸類 依活動的重要性排序	分辨不同的立場 辨識意識的層級 解釋守法的重要性	整合不同的流程 比較不同的方法 辨別相關的術語	配對相對應的學習風格 分析某人的偏見
評鑑	檢查來源的一致性 批判某篇文章 評論最近的議題	為結果下定論 評論某個目標的可行性 評估不同結果的相似性	判斷一個流程的效率 評估某項技巧的正當性 論述系統的運作機制	反思目前的進展 衡量一個策略的有效性 將規劃分出優先程度
創造	產出活動日誌 創作短篇故事 結合不同的媒材	召集專家團隊 設計某種分類系統 規劃一個活動	規劃一個工作流程 發展解決問題的方法 創作一首詩	發明一種學習風格理論 建立學習歷程檔案 實踐一個計畫

製圖：須正宇
參考資料：Bloom's taxonomy chart (Jack Milgram)



個人題庫：導題組卷

導題組卷



基礎資訊



確認配分



儲存試卷



導題組卷

基礎資訊

試卷類型: 個人試卷庫

試卷名稱: 預設試卷名稱

總分: 100

總分: 100分 難度: ★★★★★ 已配: 100分 題量: 4

全部折疊 題型配分 題型排列 試卷分析

預設試卷名稱

一: 單選題 (共 1 題, 總計 25 分)

1: 下列哪一個國家的國旗為「線對稱圖形」?

A: 美國國旗

B: 古巴國旗

C: 韓國國旗

D: 丹麥國旗

25 分

【題型】 單選題

【答案】 D



導題結果

試題 試卷

← 返回列表 智慧組卷 挑題組卷 導題組卷

試卷總分: 100分 難度: ★★☆☆☆
已配分數: 100分 題量: 10

全部展開 題型排列 試卷分析 預覽答题卡

醍摩豆多元題型範例試卷 (英文)

1: Look at the picture. What have they done before they had dinner? 5分



- A: They have played basketball before they had dinner.
- B: They have gone to the church before they had dinner.
- C: They have done the homework before they had dinner.
- D: They have watched TV before they had dinner.

(總分: 100分)

試卷題型分佈圖



← 完成導題組卷!

試題 試卷

+ 新建試題 ^ 全部展開

學制: 醍摩豆中學 (772)

年級: 全部 七年級 (286) 八年級 (277) 九年級 (277)

學科: 全部 語文 (80) 數學 (22) 英語 (43) 綜合 (9) 社會 (147) 自然 (150)

題型: 全部 單選題 複選題 是非題 填充題 問答題 配合題 改錯題 綜合題

難度: 全部 容易 較易 一般 較難 困難

層次: 全部 記憶 理解 應用 分析 評鑒 創造

排序: 建立時間 ↓ 使用次數 ↓

1: Look at the picture. What have they done before they had dinner?



試卷中的題目也可以在試題中被篩選! →



前往IES

1

IES 醜摩豆雲平台

歡迎來到醜摩豆 5 新時代智慧教育之旅 就此展開

HiTeach 5 智慧教學系統

- | 實踐差異化教學，現代化因材施教
- | 線上線下，混合式教學系統首選
- | 合作學習，素養導向教學的全面應用
- | 看見每個學生思考

醜摩豆雲平台 IES 5

- | 新架構與新技術，速度升級更有感
- | 兼容各式媒體與檔案，雲端資源庫隨取即用
- | 題庫組卷、閱卷系統，評量應用更多元
- | 博拉圖學情分析，學生成績精準提升

了解更多關於醜摩豆 5 >

請選擇您的身份進行登入

教師身份 >
以教師身份登入IES 5智慧教學服務，即刻存取雲端服務

學生身份 >
以學生身份登入Aclass ONE智慧學伴服務，完成學習任務與測驗

[還沒有帳號嗎?](#) [免費註冊](#)



建立課程

1. 點擊「我的課程」

2. 點擊「個人課程」

3. 按「+」新增課程

4. 命名為「您的姓名」的同步課堂

新增課程

* 課程名稱

小豆的同步課堂

課程編碼

請輸入課程編碼



建立課程名單

1. 點擊「課程名單」按下「+」新增課程名單（一門課可能有好幾個班級）

2. 新建名單輸入名稱「XX的班級」

3. 按「確定」新增課程名單



建立課程&名單

- 學校
- 學校資源
- 個人
- 我的課程
- 我的資源
- 我的活動
- 任務清單 預覽

學校課程 個人課程

課程名單 刪除 新增

課堂記錄 活動記錄


小豆的同步課堂

班級名單: 小豆的班級
學生人數: 0人



2

掃碼加入名單



(邀請碼: 886538)

邀請鏈接: <https://account.teammodel.net/oa...>

1. 點擊「Qrcode 圖案」
 2. 學生可掃碼加入名單
- 或透過底下網址&邀請碼加入



線上作業應用



題卷學習單一次搞定
批閱給分數一步完成





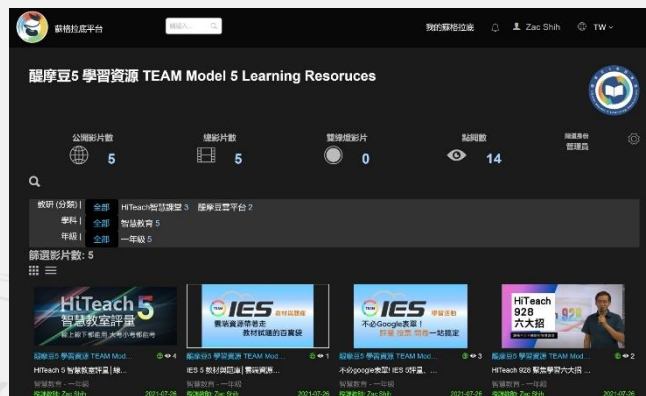
更多學習資源來源

1



前往「醍摩豆TEAM Model智慧教育」的Youtube頻道，觀看所有教學影片！連結：<https://www.youtube.com/user/HABOOK4EDU>

2



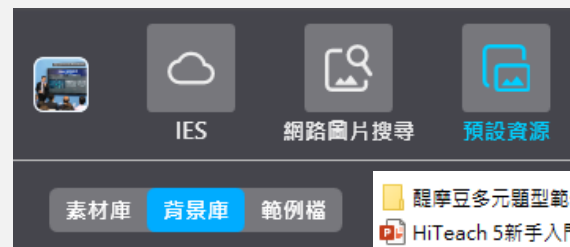
「蘇格拉底平台」中的「醍摩豆五學習資源」頻道，觀看教學影片，並透過切點跳至任何一個時間點！（需登入醍摩豆帳號）連結：<https://sokrates.teammodel.org/exhibition/tbavideo#/myChannel/543>

3




前往「醍摩豆官網」的「教學專區」，觀看所有教學影片、簡報！連結：<https://www.habook.com/zh-tw/teach.php?act=list&cid=5>

4



- 醍摩豆多元題型範例試卷 (英文)
- HiTeach 5新手入門教學_互動課堂範例教材.pptx
- HiTeach 5新手入門教學_建立試卷&多元評量.pptx
- HiTeach 5新手入門教學_建立課程&雲端個人活動.pptx
- HiTeach 5新手入門教學_基礎介面操作教學.pptx

HiTeach的「教材資源區」→「預設資源」→「範例檔」，可下載最新官方說明文件、操作簡報。點擊更新按鈕  可隨時取得最新內容！



聯絡與更多服務

網奕資訊科技集團
全球事業總部

10658 台北市信義路三段149號8樓

➤ 聯絡方式

電話 02-2325-5668

傳真 02-2325-5662

電郵 habook@habook.com



醍摩豆智慧教育
官方LINE帳號



醍摩豆智慧教育交流園地
LINE社群



謝謝您的參與



Global TEAM Model Education Research Institute

