

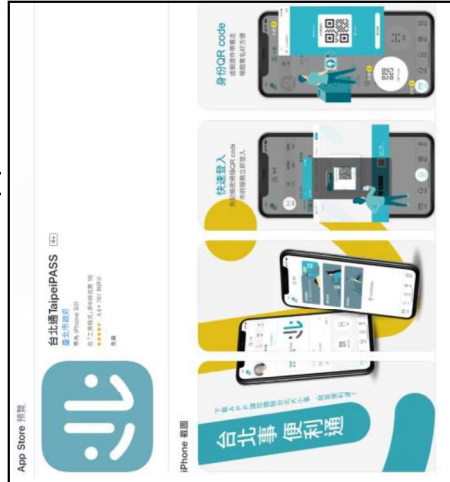
# 安裝台北通App及會議簽到流程

## 1. 安裝台北通


Android手機用戶可於Google Play搜尋「台北通TaipeiPASS」



iOS手機用戶可於App Store搜尋「台北通TaipeiPASS」



## 2. 開啟台北通App首頁，點擊【掃描】，進入掃描畫面

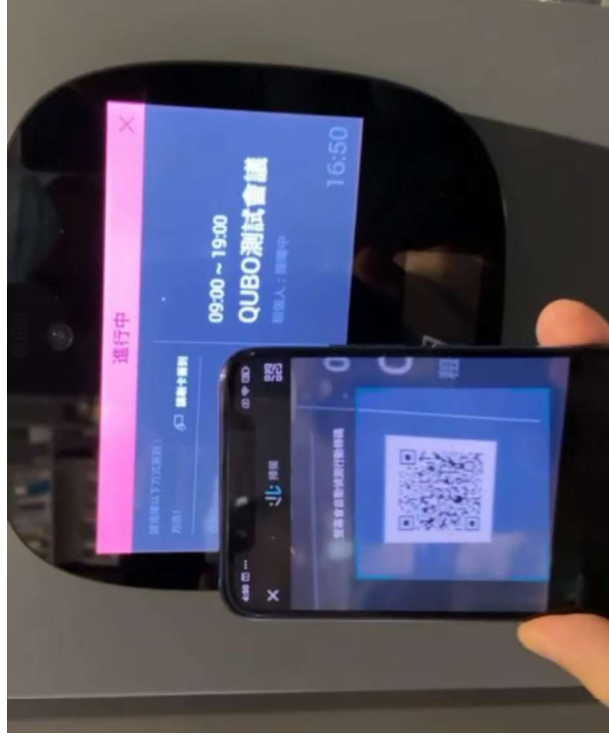


# 安裝台北通App及會議簽到流程

使用台北通App掃描簽到機所顯示之QRCode，即可成功簽到。



簽到機畫面



台北通App掃描設備QRCode



掃描成功畫面